

ДЕПАРТАМЕНТ ОСВІТИ І НАУКИ
ЧЕРКАСЬКОЇ ОБЛАСНОЇ ДЕРЖАВНОЇ АДМІНІСТРАЦІЇ

**ЧЕРКАСЬКИЙ ОБЛАСНИЙ ІНСТИТУТ
ПІСЛЯДИПЛОМНОЇ ОСВІТИ ПЕДАГОГІЧНИХ
ПРАЦІВНИКІВ
ЧЕРКАСЬКОЇ ОБЛАСНОЇ РАДИ**

Практичні рекомендації

*для слухачів курсів підвищення кваліфікації
педагогічних працівників*

(дистанційний етап навчання)



Черкаси 2013

ББК 74.04(4Укр)р7

Л 50

Рекомендовано до друку Вченою Радою Черкаського ОШОПП
Протокол № 5 від 30.12. 2013 року

АВТОР:

Ю.В. Леснікова, завідувач кабінету дистанційного навчання
Черкаського обласного інституту
післядипломної освіти педагогічних
працівників

РЕЦЕНЗЕНТИ:

Чепурна Н.М., ректор Черкаського обласного інституту
післядипломної освіти педагогічних
працівників, кандидат педагогічних наук,
доцент;

Кондратюк С.Ю., учитель інформатики Будищенської
загальноосвітньої школи І-ІІІ ступенів
Черкаської районної ради Черкаської області

Л 50 Леснікова Ю.В. Практичні рекомендації для слухачів
курсів підвищення кваліфікації педагогічних працівників.
Дистанційний етап навчання: рекомендації / Ю.В. Леснікова. –
Черкаси: ОШОПП, 2013. – 12 с.

*Запропоновані інформаційно-методичні матеріали створені на
допомогу учителям усіх спеціалізацій, керівникам загальноосвітніх
навчальних закладів та представникам інших категорій педагогічних
працівників, які підвищують кваліфікацію з використанням
дистанційних технологій навчання.*

© ЧОШОПП ЧОР, 2013.

ПЕРЕДМОВА

Що треба знати, уміти і мати слухачу, який вчиться дистанційно? Перше і найголовніше - це мати бажання вчитися і розуміти те, що вчитися потрібно регулярно. Дистанційне навчання (ДН) поєднує методики очної і заочної форм навчання. Учитель, який навчається дистанційно, може завжди поспілкуватись зі своїм куратором, проконсультуватися у нього та викладачів, зв'язатися зі своїми товаришами по групі. Нарешті, він використовує усі можливості Інтернет - всесвітньої скарбнички інформації. Для того, щоб ця величезна перевага ДН над традиційними формами навчання приносила результати, потрібно мати технічні можливості та мінімальні навички роботи з комп'ютером і Інтернет, уміння користуватися інструменти навчальної оболонки Moodle.

Мінімальні технічні потреби учителя, який навчається дистанційно, - це доступ до комп'ютера (не менше 8 годин протягом тижня), з них не менше 6 годин Інтернет-доступу. Для зменшення часу роботи з комп'ютером ви можете роздрукувати частину матеріалу відповідного навчального курсу і працювати з паперовим конспектом.

Працювати з комп'ютером можна маючи мінімальний набір умінь і навичок. "Джентльменський набір" учителя, який навчається дистанційно, містить уміння виконувати основні операції з такими програмами і програмними комплексами :

1. Windows або інша системна оболонка (включити комп'ютер, виконувати дії з мишкою);
2. Браузер Internet Explorer або інший (уміти зайти в Інтернет);

3. Програма електронної пошти (мати працюючу електронну пошту, уміти увійти до неї і прочитати або відправити лист);
4. Текстовий редактор (MS Word).

Порада. Роботу з програмами можна досить швидко освоїти, у разі виникнення проблем - зверніться по допомогу до учителя інформатики. Не опускайте руки, якщо у вас відразу не виходить! Сучасні програми доступні і відкриті настільки, що при наполегливій роботі і бажанні ви вже через місяць із здивуванням згадуватимете про свої труднощі. Отже, ви морально і "матеріально" готові вчитися. Прийшов час зробити наступний крок.

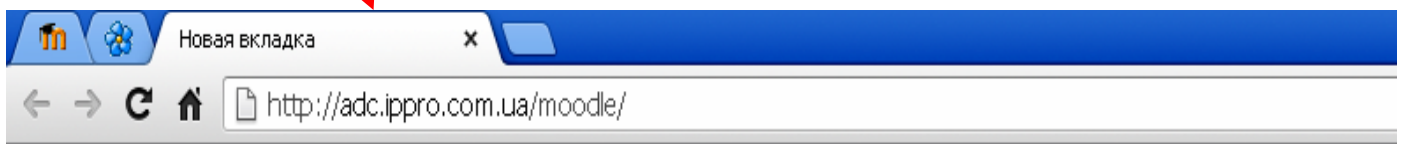
Початок навчального процесу

1. Вхід у систему (на платформу електронних систем навчання «Moodle»).

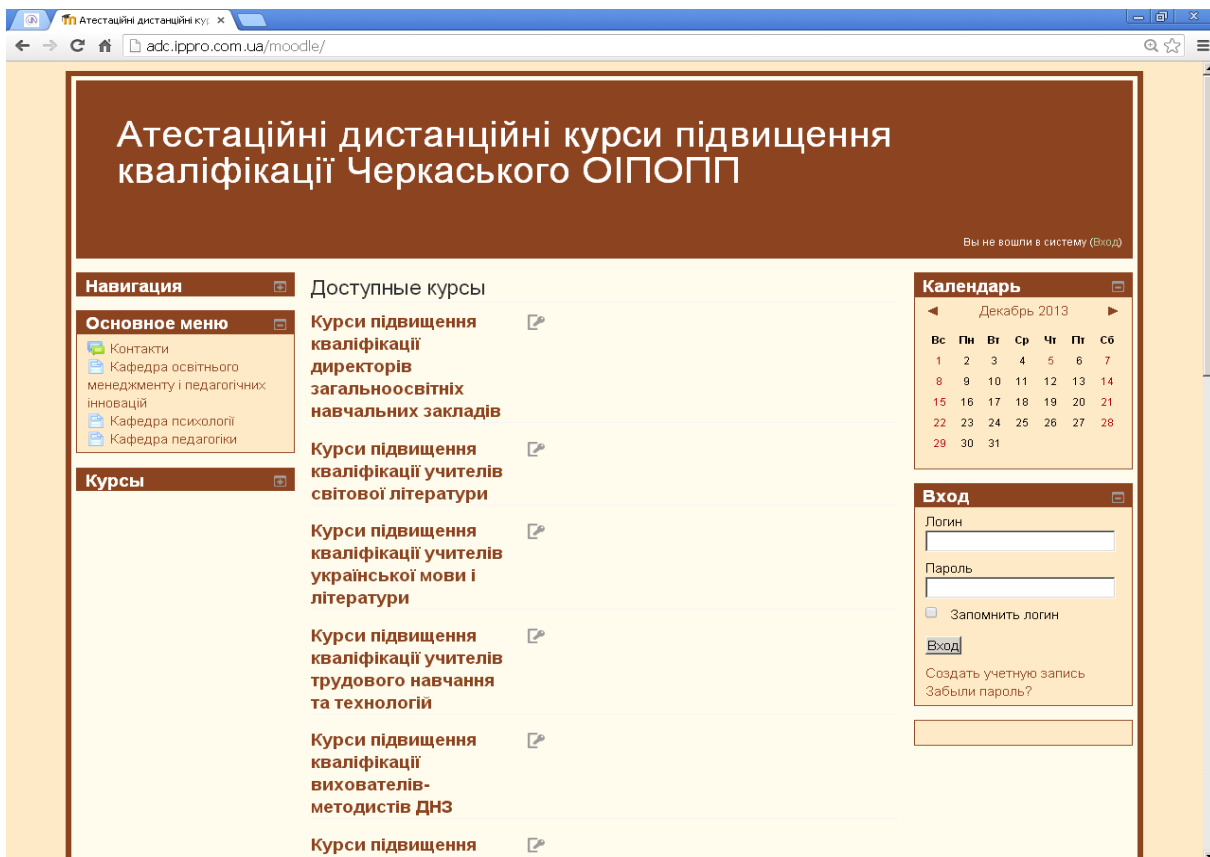
Moodle - модульне динамічне навчальне середовище, яке може використовуватися як платформа для дистанційного навчання та як система управління навчанням.

Включіть комп'ютер і запустіть на ньому Інтернет. В адресний рядок (куди вказує червона стрілка) наберіть

<http://adc.ippro.com.ua/moodle/>



Натисніть клавішу Enter



Ви потрапили на головну сторінку сайту атестаційних дистанційних курсів.

2. Запис на курс.

Знайдіть на сторінці саме вашу категорію курсів. Прокрутивши сторінку (з допомогою коліщатка мишки або правою лінійкою прокрутки, або натискаючи на стрілку вниз на клавіатурі) наведіть курсор на відповідний запис та зафіксуйте ваш вибір лівою кнопкою миші.

Атестаційні дистанційні курси підвищення кваліфікації Черкаського ОІПОП

Вы не вошли в систему
Русский (ru)

В начало ▶ Вход в систему

Уже были на этом сайте?

Войдите в систему, указав Ваш логин и пароль
(В Вашем браузере должен быть разрешён приём cookies)

Логин

Пароль

Запомнить логин

Забыли логин или пароль?

Некоторые курсы, возможно, открыты для гостей

Вы в первый раз на нашем сайте?

Для полноценного доступа к курсам на этом сайте Вам потребуется потратить пару минут, чтобы самостоятельно создать учетную запись. Для доступа к некоторым курсам может потребоваться "кодовое слово", но сейчас оно Вам не понадобится.

Пошаговая инструкция:

1. Укажите свои данные в форме "Новая учетная запись".
2. На указанный Вами адрес электронной почты сразу же будет отправлено письмо.
3. Прочитайте это письмо и перейдите по указанной в нём ссылке.
4. Учетная запись будет подтверждена и Вы войдете в систему.
5. Теперь выберите заинтересовавший Вас курс.
6. Если для записи на курс требуется кодовое слова, воспользуйтесь тем, что получили у учителя.
7. Итак, теперь у Вас появился полный доступ к курсу. С этого момента для доступа к курсам, на которые Вы записались, Вам будет достаточно ввести логин и пароль (тот, что Вы указали заполняя форму).

Один раз натискаєте на слова створити обліковий запис!

З'явиться анкета, яку потрібно заповнити і натиснути кнопку **ЗБЕРЕГТИ**

Логін і пароль (набирається англійськими літерами) запишіть у блокнот, щоб не забути.

На Вашу електронну пошту буде в цей же час надіслано листа, який треба відкрити та натиснути на посилання-підтвердження і Ви будете зареєстровані в системі дистанційного навчання на обраному Вами курсі.

Увага! У процедурі запису на курс передбачене та повідомлене Вам кодове слово, яке Ви повинні ввести, коли комп'ютер його запитає.

Навигация

Выберите имя пользователя и пароль

Логин*

Пароль должен содержать символов - не менее 8, цифр - не менее 1, строчных букв - не менее 1

Пароль* Показать

Заполните информацию о себе

Адрес электронной почты*

Адрес электронной почты (ещё раз)*

Фамилия*

Имя, Отчество*

Город/Село*

Другие поля

Район

Фах, предмети, які викладаєте

Навчальний заклад, в якому Ви працюєте

Особистий моб. тел.:

Обязательные для заполнения поля в этой форме помечены *

Тепер Ви можете заходити у Ваш курс за власним логіном і паролем.

Атестаційні дистанційні курси підвищення кваліфікації Черкаського ОІПОП

Вы не вошли в систему
Русский (ru)

В начало ► Вход в систему

Уже были на этом сайте?

Войдите в систему, указав Ваш логин и пароль
(В Вашем браузере должен быть разрешён приём cookies)

Логин
Пароль

Запомнить логин
Забыли логин или пароль?

Некоторые курсы, возможно, открыты для гостей

Вы в первый раз на нашем сайте?

Для полноценного доступа к курсам на этом сайте Вам потребуется потратить пару минут, чтобы самостоятельно создать учетную запись. Для доступа к некоторым курсам может потребоваться "кодовое слово", но сейчас оно Вам не понадобится.

Пошаговая инструкция:

1. Укажите свои данные в форме "Новая учетная запись".
2. На указанный Вами адрес электронной почты сразу же будет отправлено письмо.
3. Прочитайте это письмо и пройдите по указанной в нём ссылке.
4. Учетная запись будет подтверждена и Вы войдете в систему.
5. Теперь выберите заинтересовавший Вас курс.
6. Если для записи на курс требуется кодовое слова, воспользуйтесь тем, что получили у учителя.
7. Итак, теперь у Вас появился полный доступ к курсу. С этого момента для доступа к курсам, на которые Вы записались, Вам будет достаточно ввести логин и пароль (тот, что Вы указали заполняя форму).

Процес навчання

Основний вид навчальної діяльності на дистанційному етапі –

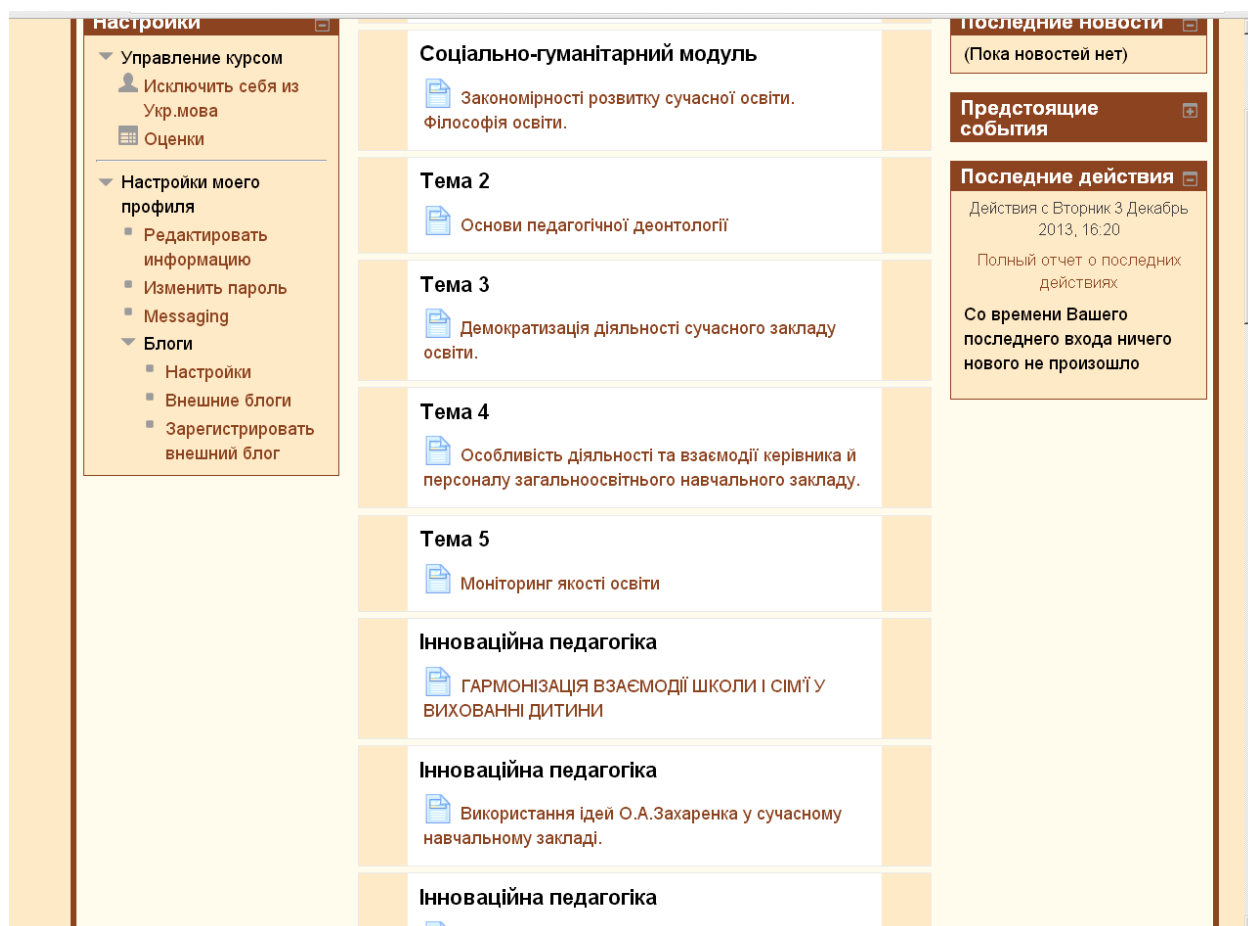
РЕГУЛЯРНА САМОСТІЙНА РОБОТА.

Кожна людина вчиться по-своєму в звичному для неї ритмі, використовуючи зручні для неї методи. Проте під час роботи з дистанційними курсами виникають деякі специфічні моменти. Дистанційний курс - це комплекс, що складається з:

- контенту, тобто тексту і малюнків, забезпечених посиланнями на інші сторінки;
- поточного контролю, який найчастіше включає тест з фаху;
- комунікаційної взаємодії викладачів і учителів.

Навчальні матеріали курсу відкриваються після того, як Ви натиснули

Вхід



Модульна структура змісту навчального середовища передбачає **4 основні модулі:**

- соціально-гуманітарний – 5 тем;
- інноваційна педагогіка – 6 тем;
- сучасна педагогічна психологія – 5 тем;
- фахова підготовка – 11 тем.

Ресурси дистанційного курсу можуть бути 2-х типів:

- зміст розкривається одразу на екрані після натискання на посилання;
- схеми, малюнки, рівняння, формули, ... спочатку треба скачати на свій комп'ютер.



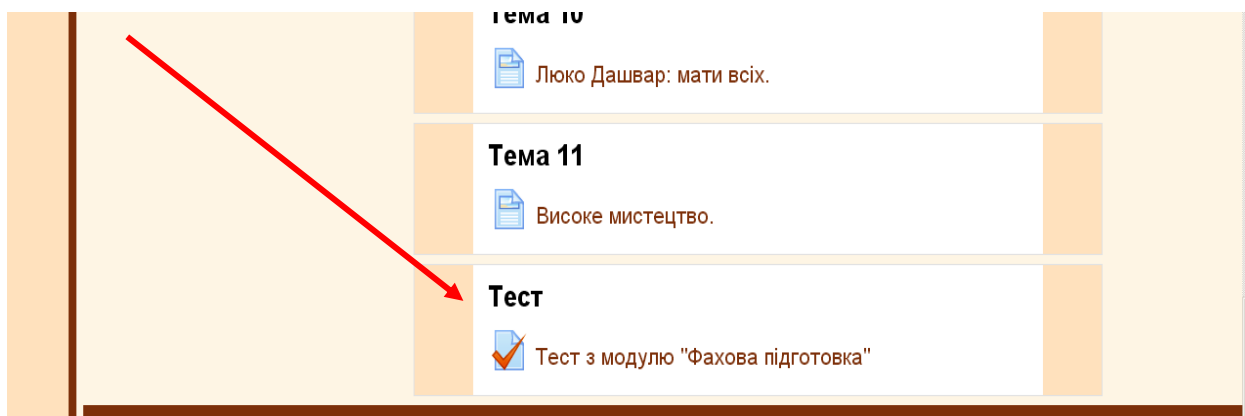
Під час використання документів у своїх цілях курсант несе відповідальність за дотримання авторських прав. (Не допускається використання матеріалів в комерційних цілях. Потрібно обов'язково вказувати ім'я автора. Для включення матеріалів в енциклопедії, банки знань, каталоги-описи необхідно отримати згоду автора).

Контроль і самоконтроль знань

УВАГА! Ви можете самі визначати темп вивчення курсу, проте виконувати контрольні заходи слід в зазначені терміни – **за десять днів до початку залікової сесії.** Одним з інструментів, якій

допомагає курсантові і викладачеві стежити за ходом навчального процесу, є система оцінювання поточного контролю.

Тест з модулю «Фахова підготовка»



Особливістю тестів є те, що вони доступні певний проміжок часу (**три доби**) і перевіряються комп'ютером, що робить їх найбільш об'єктивним видом контролю. Якщо під час тестів на екрані показується годинник - час проходження тесту обмежено (**2 години**).

Результаты ваших предыдущих попыток

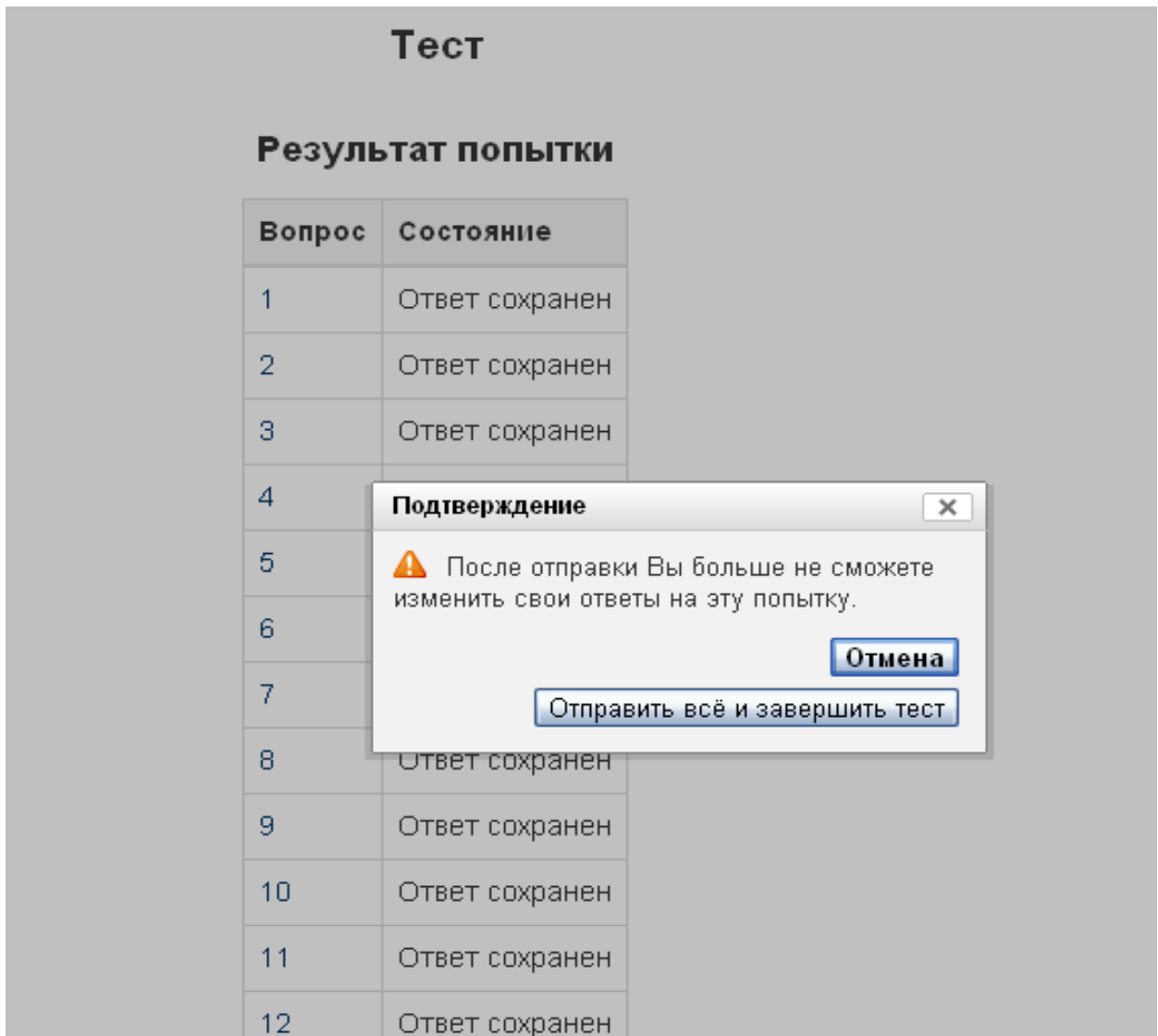
Состояние	Оценка / 100,00	Просмотр	Отзыв
Завершено Отправлено Суббота 23 Ноябрь 2013, 09:28	52,50	Просмотр	На жаль, тест не зараховано. Очевидно Ви не дуже уважно опанували матеріал модулю, що зумовило помилкові відповіді більше, як на 25% запитань.
Завершено Отправлено Понедельник 2 Декабрь 2013, 13:17	97,50	Просмотр	Вітаємо! Тест складено успішно. Це буде враховано на заліковій сесії.

У Вас больше нет попыток

**Ваша итоговая оценка за этот тест:
97,50/100,00**

Перехід між питаннями краще здійснювати натисненням на номер питання і не натискувати кнопку **«зберегти»** (тоді Ви можете повернутися до будь-якого питання і змінити відповідь)

Після останнього питання треба натискувати кнопку **«Відправити все і завершити тест»**.



Успішною вважається спроба, якщо на 3/4 питань дана правильна відповідь, це 75% . Результат Ви отримаєте одразу.

Успіхів!

